

CATÁLOGO GENERAL  
SKY CAR LIFTS  
SISTEMA TOWER PARK




Este SISTEMA DE ESTACIONAMIENTO es sumamente sencillo en su concepto original. En una torre cuya base mide 8 X 8 metros (64 m<sup>2</sup>) desplantaremos una torre de hasta 45 metros de altura en cuyo interior podremos estacionar hasta 44 autos. Es decir y de forma muy resumida, cada auto consume una proporción de 1.45 m<sup>2</sup> del área en donde posaremos esta torre.



SKY CAR®  
CONOZCA DE VEHICULOS

**AUTO FAMILIAR**

NISSAN ALTIMA \*\*  
VW BORA  
HONDA CIVIC

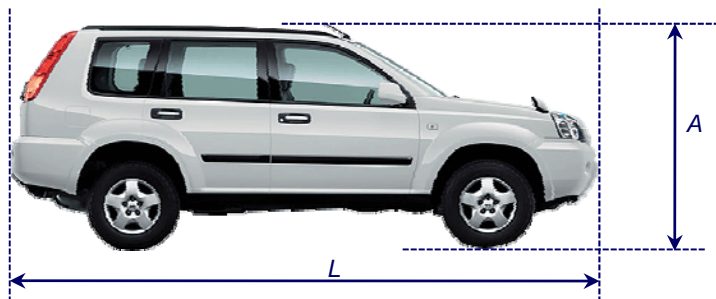


Largo: 4,821 mms.  
Ancho: 1,796 mms.

Altura: 1,471 mms.  
Peso: 1,554 kilos.

**CAMIONETA MEDIANA**

NISSAN X TRAIL \*\*  
HONDA CRV  
VW TIGUAN




Largo: 4,630 mms.  
Ancho: 1,775 mms.

Altura: 1,770 mms.  
Peso: 1,630 kilos.

**CAMIONETA GRANDE**

HONDA ODDISEY \*\*  
TOYOTA SIENNA  
FORD VENTURE



Largo: 5,130 mms.  
Ancho: 1,960 mms.

Altura: 1,745 mms.  
Peso: 2,055 kilos.

**CAMIONETA EXTRA-GRANDE**

CHEVROLET SUBURBAN \*\*  
GMC YUKON  
FORD LOBO KING RANCH



Largo: 5,650 mms.  
Ancho: 2,009 mms.

Altura: 1,951 mms.  
Peso: 2,705 kilos.

